

lundi 15 juin

-Calcul mental : (révision des petites additions-soustractions)

(-> n'écrire que le résultat dans le cahier à la date du jour)

7 +4, 6-2, 9+5, 3+5, 8-5, 7+4, 9-3, 3+6, 4-3, 7+2



-dictée de mots :

une citrouille, des billes, c'est mouillé, une caille, des groseilles, un portefeuille

Calcul :

Pose ces additions en colonne : 56+18, 27+8, 45+48

Lecture : je lis- je comprends 9



Problèmes : faire 1 ou 2 problèmes dans le fichier

Géométrie: compléter la feuille page 2 (n'imprimez pas en couleur !)

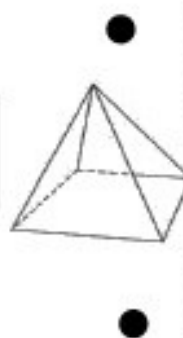
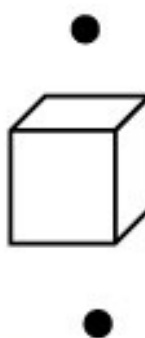
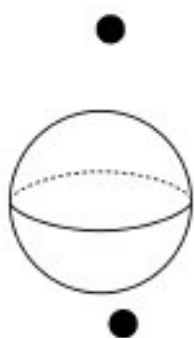
Rédaction un nouveau journal va paraître à toi d'écrire un article sur ce que tu veux -> sur le confinement, la reprise de l'école, propose un jeu, une devinette, une activité à faire.....avec des dessins pour illustrer ton article.

Arts visuels : on continue les portraits et on leur donne les prénoms en utilisant les 1ère et dernières syllabes des prénoms utilisés !

N'imprimez pas en couleur

1

Je relie chaque objet à son solide.



2

Je relie chaque solide à son nom.

cube

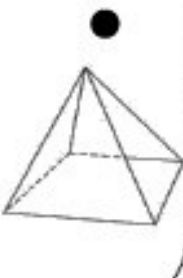
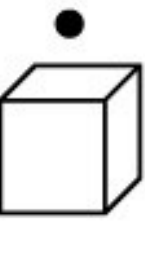
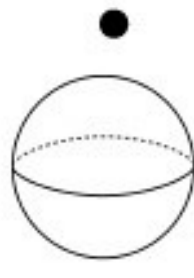
cylindre

cône

sphère

pyramide

parabolo



Mardi 16 juin



« son ill » : vidéo -> cliquer [ici](#)

-> exercices page 4 + Lalilo

Ecriture : un panier, un crayon, des avions, du papier, un tuyau, des huitres.

Numération : recopie ces nombres dans ton cahier et utilise $>$ $<$ $=$

65 ___ 78, 59 ___ 70, 65 ___ 72, 7d5u ___ 75,




60+13 ___ 70-7, 50+34 ___ 54, 7u ___ 6d



Problème : faire 1 ou 2 problème du fichier « problèmes »

Géométrie : voici les solides fabriqués vendredi en classe.


-Ecris dans ton cahier le nom de chaque solide



-Fabrique ces solides en suivant les patrons page 5-6-7

Rédaction : on continue la rédaction d'articles pour le journal.


1) Colorie quand tu entends « ui »



2) Entoure les mots quand tu entends « ui ».

guidon	minuit	quille	suivant	requin
magnifique	<i>conduire</i>	biscuit	fusil	menuisier

3) Complète les mots avec ay - oy - uy .



un n_____au

un cr_____on

un t_____au

4) Complète les phrases avec les mots .

brille, payer, bruyant, joyeux, s'habille, voyages

Maman a donné un billet de 20 euros pour _____.

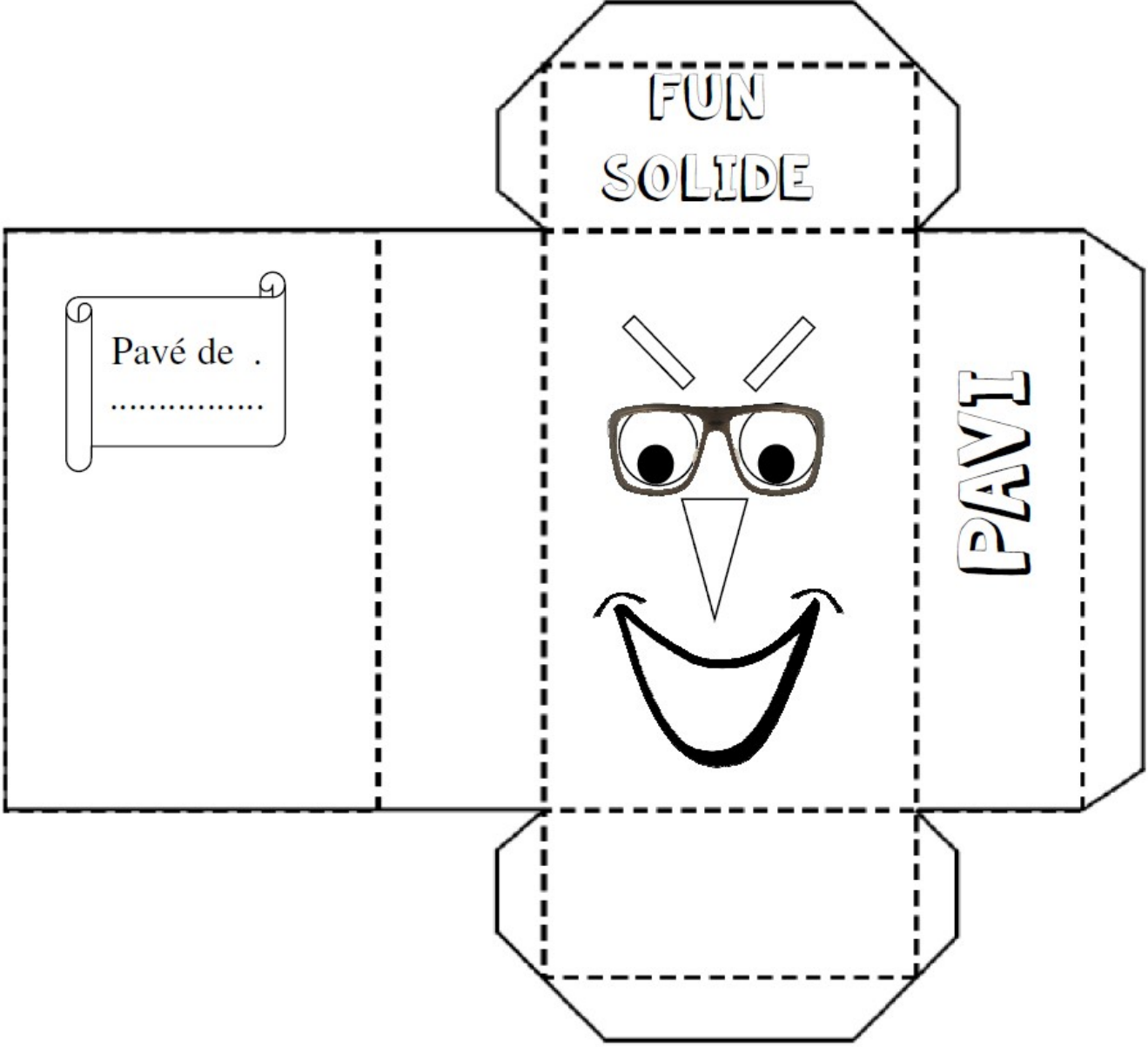
Le soleil _____.

Beaucoup de gens aiment les _____.

Quand on rit, on est _____.

Une perceuse, c'est très _____.


Le garçon _____.

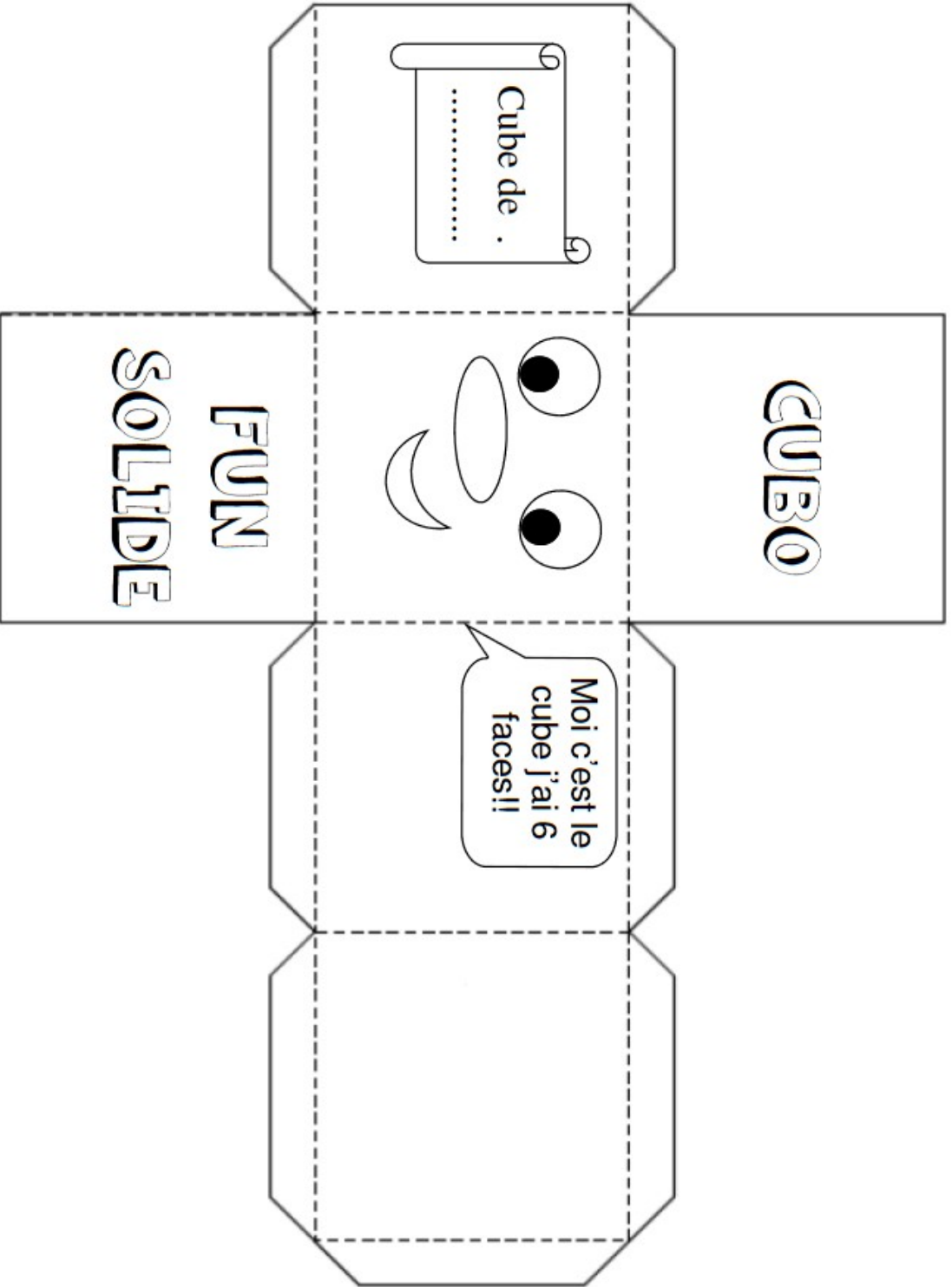


FUN
SOLIDE

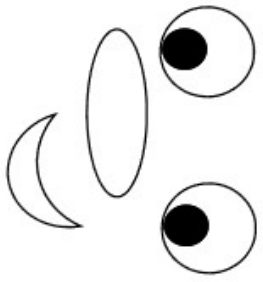
Pavé de .
.....

PAVI





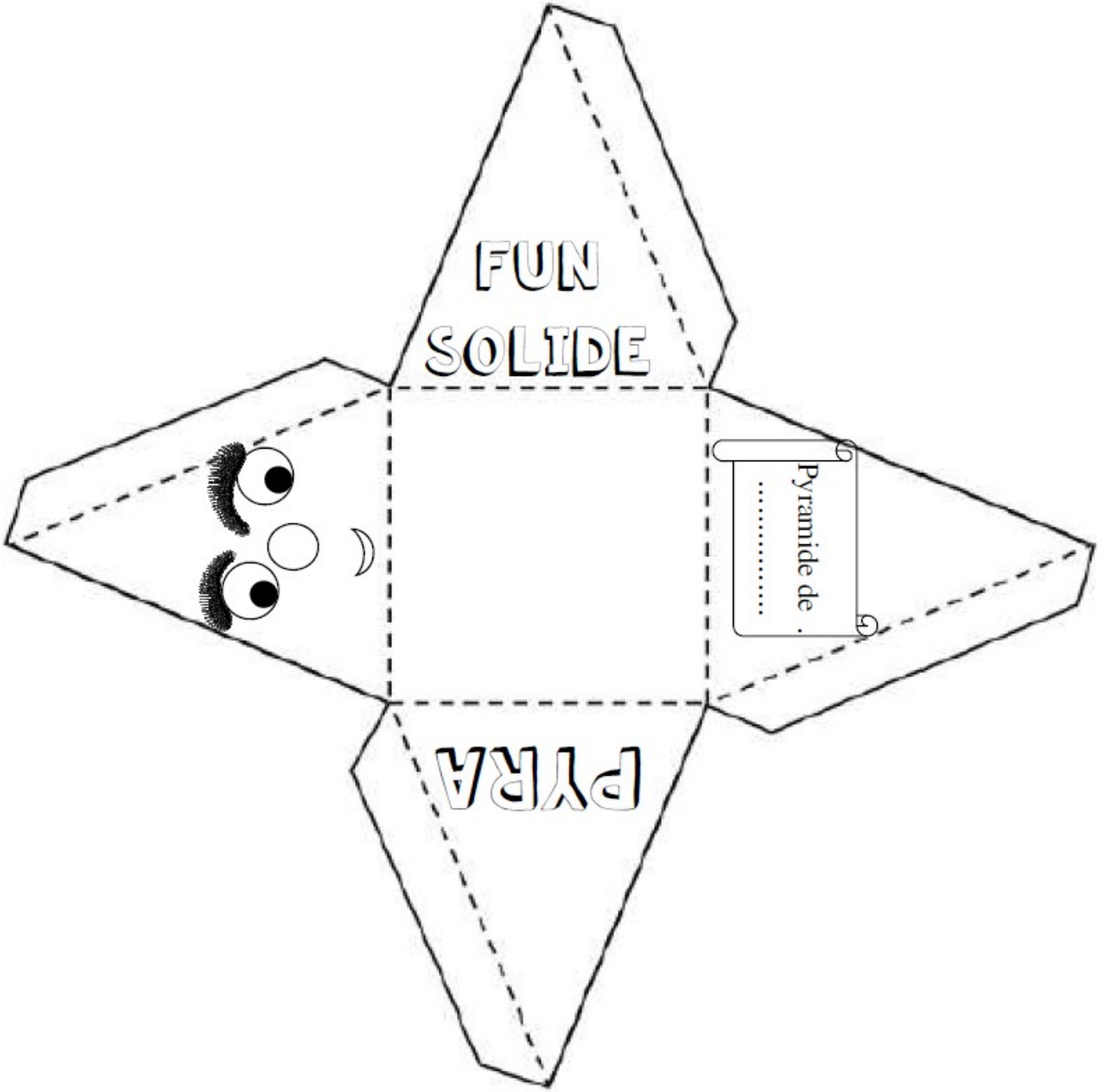
CUBE




Moi c'est le
cube j'ai 6
faces!!

FUN
SOLIDE

Cube de .
.....



FUN
SOLIDE



Pyramide de .
.....

PYRA