

Semaine 3 retour des vacances – petite section

Numération

Les programmes indiquent que la numération en Petite Section concerne le dénombrement de 1, 2 et 3.

Ne pas aller plus loin si ce n'est pas complètement acquis pour votre enfant.

Pensez aux activités liées à la vie quotidienne (3 assiettes, 2 chaussettes, ...) pour faire compter votre enfant

Jour 1 : colorier le bon nombre de feuilles en fonction du nombre. (fichier à la fin du document)

Vous pouvez pour réutiliser la fiche demander à l'enfant de prendre des vraies feuilles et de poser la bonne quantité sur chaque ligne.

Jour 2 : Reproduire un modèle à partir d'un dessin. 2 ou 3 couleurs dans une boîte de 6 ou 12 œufs.



Commencer par des boîtes de 4 ou 6 ;



Jour 3 : Même travail que jour 1 mais avec des boules de Noël. (ce n'est pas la saison mais ce n'est pas grave). L'objectif est de s'entraîner. Fichier à la fin.

Jour 4 : Complexifiez l'atelier fait jour 2. Utilisez Une boîte de 12 avec 3 couleurs par exemple.




Numération: 1, 2, 3

Dans chaque cadre, colorie autant de feuilles que l'indique le chiffre.




1






3





2



3



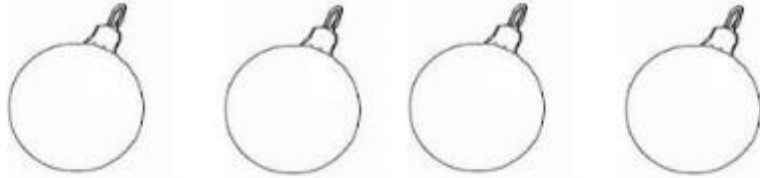
2



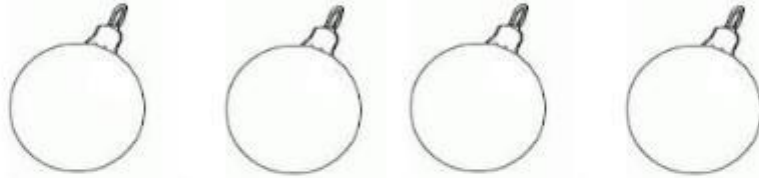
Numération: 1, 2, 3

Dans chaque cadre, colorie autant de boules que l'indique le chiffre

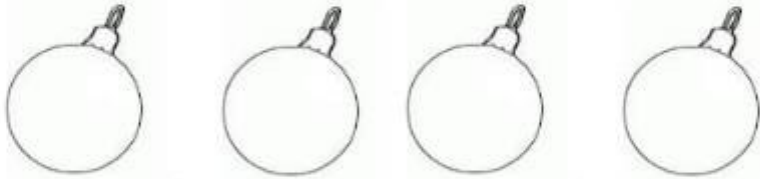
1




3



2



3



1

