

# Plan de travail CP

---

---

---

---

---

---

---

---

## Mon programme



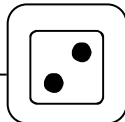
F R A N C A I S	LECTURE	<input type="checkbox"/>	Lire pour dessiner	
	ECRITURE	<input type="checkbox"/>	Respecter les codes de l'écriture	
	PHONOLOGIE	<input type="checkbox"/>	Le son « g »	
	REDACTION	<input type="checkbox"/>	Produire une phrase cohérente	
M A T H S	CALCUL	<input type="checkbox"/>	Calculer en ligne.	
	ESPACE	<input type="checkbox"/>	Se repérer sur un pavage	
	PROBLEME	<input type="checkbox"/>	Lire et comprendre un énoncé	

## Bilan :

- Programme tenu
- Programme non tenu
- Programme dépassé
- 

## Signature des parents

## LECTURE



Lis et réponds à la question.

**Paul a mal aux dents. Il a mangé trop de bonbons.**



Pourquoi Paul a-t-il mal aux dents ?

.....

## CALCUL



Barre les calculs faux

$30 + 40 = 70$

$60 - 20 = 30$

$4 + 50 = 45$

$3 + 10 = 13$

$6 + 6 = 12$

$9 + 9 = 19$

$64 - 4 = 60$


$50 + 12 = 62$

$35 + 5 = 45$

Fatou prépare le t<sup>o</sup>. C'est un vrai festin

F

DESSIN



Ecris une ou plusieurs phrases pour raconter ce que tu vois.  
Aide-toi des mots

marionnettes, mains, joue,  
dinosauure.....

---

---

---

---

---

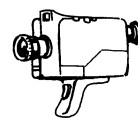

---

---

---

# PHONOLOGIE

Écris « g » si tu l'entends.



une ra.....ette    des lé.....umes    une .....renouille    une .....améra

Relie chaque étiquette à la bonne bulle, selon le son que tu entends.

gant

galoper

girafe


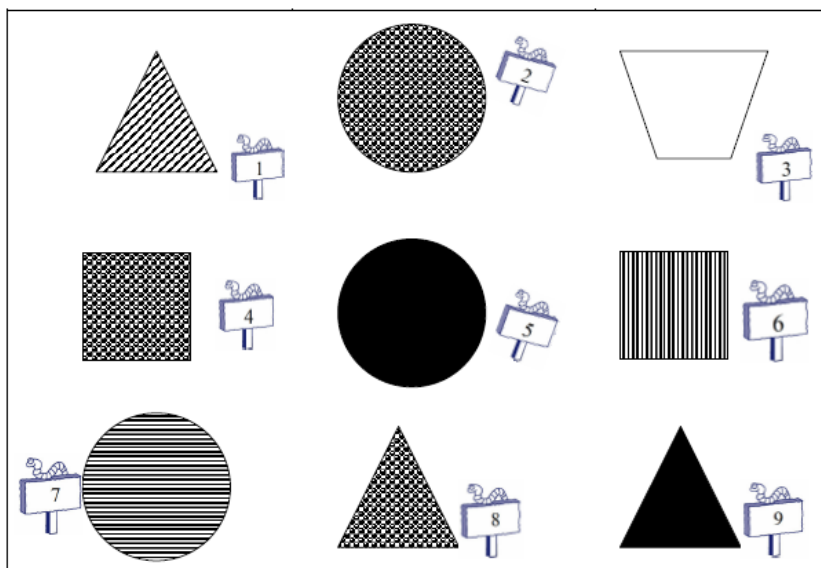
goûter

orage

g = j

genou

g = gu



Ecris le numéro de chaque figure correspondant à chaque phrase

Ce n'est ni un carré, ni un rond, ni un triangle.....

Il a des rayures mais ce n'est ni un rond ni un carré. ....

Ce n'est ni un triangle, ni un rond et il n'a pas de rayures. ....

Même s'il a des pois ce n'est ni un carré ni un triangle. ....

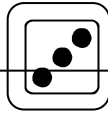
Ils sont tout noirs. ....

Décoré de ronds, il est pointu. ....

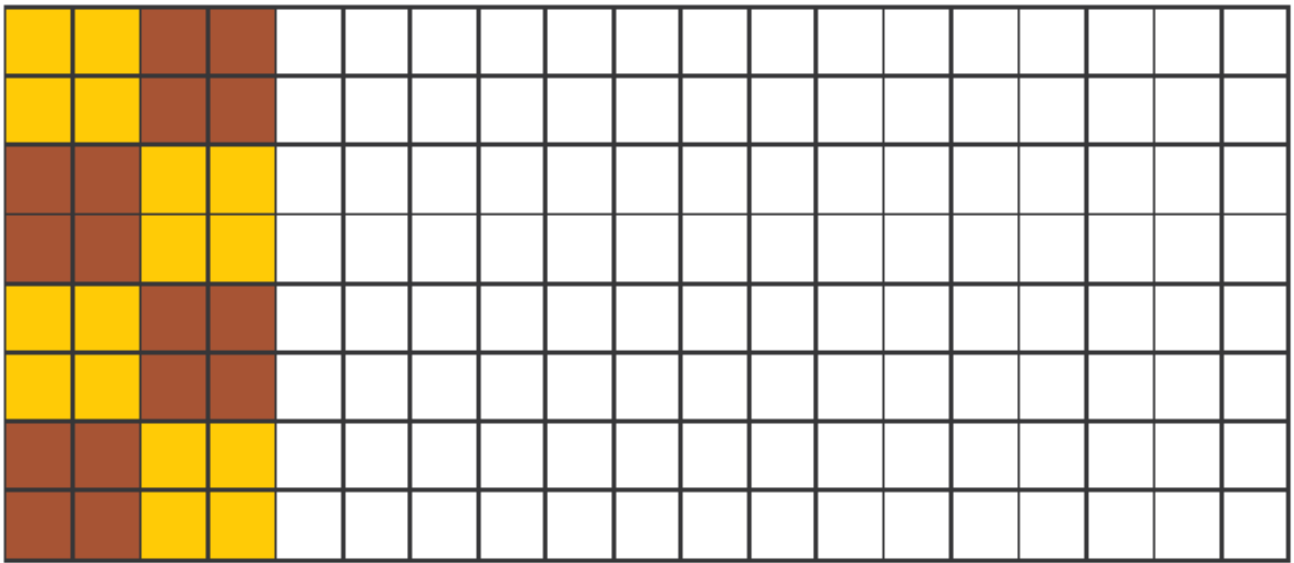
A rayures mais ni rond ni triangle. ....

Les rayures sont dans un rond. ....

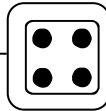
**GEOMETRIE**



**Continue cette frise**



**DESSIN**



**Imagine, dessine  
et colorie**



**Ecris une phrase illustrant ton dessin.**

-----