


Chères familles,

Nous attendons toujours, si vous le pouvez, que vous nous fassiez parvenir **par mail** les travaux de vos enfants.

Bon courage à toutes et tous,

Mme Meyer et M. Corneic

Météo :



Relève la température sur un thermomètre (ou demande à un adulte la température qu'il fait. Et inscris-là sur le graphique (matériel récupéré à l'école) en mettant une croix au croisement de la température et de la date d'aujourd'hui.

Devinette à dire à quelqu'un :




Entraîne-toi plusieurs fois avant de la lire à quelqu'un

Tu es sur une île déserte et tu as 9 carottes. Comment les fais-tu cuire ?

Tu enlèves une carotte, les carottes sont qu'huit...

Si tu veux tu peux aussi [écouter Alicia qui te la dit.](#)

Dictée tâchée du jour :



Lis la liste 30 et demande à un adulte de te dicter ces mots.

Corrige avec la liste 30.

La sorcière prépare un excellent despotisme pour la princesse.

Elle épousine puis elle égoïse le maître.

Numération :



Encadre les nombres 512 et 297 avec des dizaines

ex : encadrer 25 → 20 < 25 < 30

Demande à un adulte de te dicter les nombres suivants (écris les en chiffres)

701 - 565 - 739

Lecture :



Lis la recette de la pâte à modeler puis fabrique une boule.


Géométrie :



Avec de la pâte à modeler (ou du scotch) et des pailles (ou des petits bouts de bois) construis un triangle, un rectangle et un carré.

Pose les sur une feuille et écris où sont les côtés et les sommets.

Pâte à modeler



Les ingrédients :

- 1 tasse de sel
- 2 tasses de farine
- 1 tasse d'eau
- 3 cuillères à soupe d'huile végétale
- Colorant alimentaire

Recette :

1. Mettre le sel et la farine dans un bol.
2. Mélanger l'eau et le colorant.
3. Ajouter l'eau et l'huile dans le bol, en remuant constamment pour obtenir une pâte homogène et lisse.
4. Diviser la pâte en portions.

La pâte peut être conservée dans un plat ou un sac hermétique.